

Version blanche | mars 2022



# Comprendre

fide<sup>+</sup>  
test



Dans cette version type, vous pouvez voir comment est structuré le test fide.

Le test fide est composé de tâches qui sont similaires, mais elles ont d'autres contenus.

Lors de l'examen, l'examinatrice ou l'examineur et vous sont assis l'un/e en face de l'autre. Vous avez les illustrations devant vous; les textes audios sont retransmis grâce à un ordinateur portable.

Dans la partie « Comprendre », deux niveaux sont testés : les niveaux A1 et A2 ou les niveaux A2 et B1 . La combinaison de niveaux est la même que pour la partie « Parler ».  
On commence avec le niveau plus facile, et puis on passe au niveau plus difficile.

Sur la page suivante, vous avez un aperçu de la partie « Comprendre », dans les deux combinaisons de niveaux possibles.

Une combinaison des points des parties « Parler » et « Comprendre » donne le résultat de la partie orale. Les points de la partie « Comprendre » représentent un tiers du résultat final.

Dans le test A1 – A2, il faut avoir un résultat combiné d'au moins 26% pour atteindre le niveau A1, et d'au moins 65% pour atteindre le niveau A2.

Dans le test A2 – B1, il faut avoir un résultat combiné d'au moins 43% pour atteindre le niveau A2, et d'au moins 79% pour atteindre le niveau B1.

Dans le test réel, pour chaque niveau, il y a deux fois une situation avec trois questions.  
Dans cette version blanche, il n'y a qu'une situation pour chaque niveau.

Les textes dans cette blanche de la partie « Comprendre » ont pour but de montrer quelles information vous recevrez de l'examinatrice ou de l'examineur lors du test. Les documents originaux de la partie « Comprendre » ne contiennent aucun texte écrit.



<b>A1 – A2</b>	<b>A1</b>	
	<i>Situation 1</i> 3 textes (25-35 mots); indiquer la bonne réponse (image)	6 points
	<i>Situation 2</i> 3 textes (25-35 mots); indiquer la bonne réponse (image)	
	<b>A2</b>	
<i>Situation 1</i> 3 textes (30-45 mots); indiquer la bonne réponse (image)	12 points	
<i>Situation 2</i> 3 textes (30-45 mots); indiquer la bonne réponse (image)		

<b>A2 – B1</b>	<b>A2</b>	
	<i>Situation 1</i> 3 textes (30-45 mots); indiquer la bonne réponse (image)	6 points
	<i>Situation 2</i> 3 textes (30-45 mots); indiquer la bonne réponse (image)	
	<b>B1</b>	
<i>Situation 1</i> 3 textes (35-55 mots); répondre à la question oralement	12 points	
<i>Situation 2</i> 3 textes (35-55 mots); répondre à la question oralement		

# Partie 1

L'examinatrice ou l'examineur explique la situation et pose une question. Ensuite, le texte audio est lancé et la question est à nouveau posée. Vous montrez quelle image répond correctement à la question. Vous pouvez écouter les enregistrements deux fois si nécessaire.

Les enregistrements contiennent entre 25 et 35 mots.

# A1 Comprendre



**Situation :** Marco reçoit un appel. Son ami lui dit ce qu'ils vont faire cet après-midi.

(Audio F\_001)

**Question 1 :** Que doit faire Marco ?



a)



b)



c)

# A1 Comprendre



(Audio F\_002)

**Question 2 :** Combien de personnes vont à la piscine ?



a)



b)



c)




(Audio F\_003)

**Question 3 :** Que doit-il apporter ?



a)



b)



c)

# Partie 2

L'examinatrice ou l'examineur explique la situation et pose une question. Ensuite, le texte audio est lancé et la question est à nouveau posée. Vous montrez quelle image répond correctement à la question. Vous pouvez écouter les enregistrements deux fois si nécessaire.

Les enregistrements contiennent entre 30 et 45 mots.



# A2 Comprendre



**Situation :** Madame Mirga a un rendez-vous dans une agence de travail temporaire. Elle demande des informations par téléphone.

(Audio F\_004)

**Question 4 :** Que doit faire Madame Mirga ?



a)



b)



c)




(Audio F\_005)

**Question 5 :** Combien coûtent les places de parking bon marché ?



a)



b)



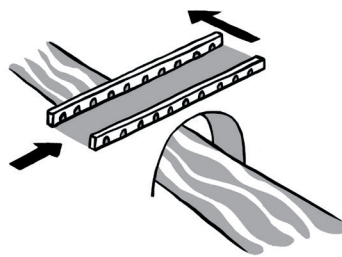
c)

# A2 Comprendre

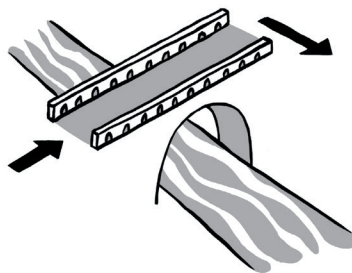


(Audio F\_006)

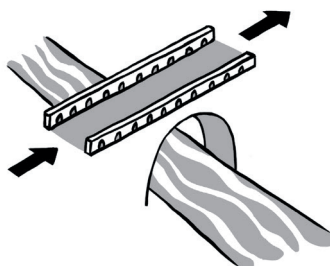
**Question 6:** Où se situe l'agence?



a)



b)



c)

# Partie 3

L'examinatrice ou l'examineur explique la situation et pose une question. Ensuite, le texte audio est lancé et la question est à nouveau posée. Vous répondez oralement. Vous pouvez écouter les enregistrements deux fois si nécessaire.

Les enregistrements contiennent entre 35 et 55 mots.

# B1 Comprendre

---



**Situation :** Monica Fuertes est à l'hôpital parce qu'elle a très mal au ventre.

(Audio F\_007)

**Question 7 :** Pourquoi doit-elle remplir le formulaire ?

(Audio F\_008)

**Question 8 :** Qu'en pense le médecin ?

(Audio F\_009)

**Question 9 :** Combien de comprimés doit-elle prendre ?



## A1

Question 1 c

Question 2 b

Question 3 b

## A2

Question 4 b

Question 5 a

Question 6 a

## B1

Question 7 parce qu'elle est une nouvelle patiente

Question 8 elle a mangé quelque chose qui n'était pas frais

Question 9 un comprimé le matin et le soir



**Version blanche | Mars 2022**

La totalité des contenus est protégée par des droits d'auteur.

Tous les droits sont réservés.

© 2022 | Secrétariat d'Etat aux migrations SEM